	ИнДИ (филиал) ФГБОУ ВО «Югорский государственный университет»	СМК ИнДИ ИОТ - 3 - 025 - 2021
	Система менеджмента качества Инструкция по охране труда для обучающихся при проведении занятий в учебно – производственных мастерских ИнДИ (филиала) ФГБОУ ВО «ЮГУ»	Версия № 1

СОГЛАСОВАНО:

Представитель трудового коллектива

 О.И. Костюк

« 13 » мая 2021г



Л.В. Нестерова

2021 г.

ИНДУСТРИАЛЬНЫЙ ИНСТИТУТ  
СИСТЕМА МЕНЕДЖМЕНТА КАЧЕСТВА


Инструкция  
по охране труда для обучающихся при проведении занятий в учебно –  
производственных мастерских

ИнДИ (филиал) ФГБОУ ВО «ЮГУ»

Версия № 1

СМК ИнДИ ИОТ – 3 – 025 – 2021

ВВЕДЕНО В ДЕЙСТВИЕ Приказом директора № 112 от 15.06.21 г.
г. Нефтеюганск

	ИнДИ (филиал) ФГБОУ ВО «Югорский государственный университет»	СМК ИнДИ ИОТ - 3 - 025 - 2021
	Система менеджмента качества Инструкция по охране труда для обучающихся при проведении занятий в учебно – производственных мастерских ИнДИ (филиала) ФГБОУ ВО «ЮГУ»	Версия № 1

### 1. Общие требования безопасности.


- 1.1. Соблюдение данной инструкции обязательно для всех обучающихся, занимающихся в учебно-производственных мастерских.
- 1.2. Спокойно, не торопясь, соблюдая дисциплину и порядок, входить и выходить из мастерских.
- 1.3. Не загромождать проходы сумками.
- 1.4. Не открывать форточки и фрамуги.
- 1.5. Не передвигать учебные столы и стулья.
- 1.6. Не производить зарядку средств связи и другой электронной техники (сотовые телефоны, переносные компьютеры, планшеты), не трогать руками электрические розетки.
- 1.7. Не приносить на занятия посторонние, ненужные предметы, чтобы не отвлекаться и не травмировать своих товарищей.
- 1.8. Не садиться на трубы и радиаторы водяного отопления.

### 2. Требования безопасности перед началом работы.

- 2.1. К занятиям в мастерских допускаются обучающиеся не младше 16 лет, прошедшие медосмотр и не имеющие противопоказаний по состоянию здоровья.
- 2.2. Перед началом занятий ознакомьтесь с оборудованием учебных мастерских, правилами поведения в учебных мастерских во время занятий, противопожарными мерами.
- 2.4. Перед началом работы в мастерской:
  - наденьте спецодежду и пройдите инструктаж по требованиям охраны труда;
  - освободите рабочее место от всех ненужных материалов и предметов.
- 2.5. О все обнаруженных неполадках немедленно сообщите мастеру производственного обучения.

### 3. Требования безопасности во время работы.


- 3.1. Во время занятий проявляйте осторожность, соблюдая порядок и чистоту на рабочем месте, выполняйте требования безопасности. Беспорядочность, поспешность, небрежность в работе и нарушение требований безопасности могут привести к несчастному случаю.
- 3.2. Приступайте к выполнению задания только после разрешения преподавателя.
- 3.3. Выполняйте только ту работу, которая предусмотрена заданием. Производить работы, не связанные с заданием или указанием преподавателя запрещается.
- 3.4. Не отвлекайтесь сами и не отвлекайте других от работы посторонними разговорами.

	ИнДИ (филиал) ФГБОУ ВО «Югорский государственный университет»	СМК ИнДИ ИОТ - 3 - 025 - 2021
	Система менеджмента качества Инструкция по охране труда для обучающихся при проведении занятий в учебно – производственных мастерских ИнДИ (филиала) ФГБОУ ВО «ЮГУ»	Версия № 1

- 3.5. При выполнении задания пользуйтесь инструментом выданным только преподавателем.
- 3.6. Следите за тем, чтобы во время работы случайно не коснуться вращающихся частей оборудования.
- 3.7. Не оставляйте рабочее место без разрешения преподавателя.
- 3.8. Не работайте с тисками, на которых невозможно надежное крепление деталей и узлов. Губки тисков должны иметь несработанную насечку.
- 3.9. Не работайте с неисправным инструментом. Молотки и кувалды должны иметь выпуклую поверхность бойка, гладкую, несбитую, без заусенцев и трещин. Ручки должны быть ровными овального сечения, с утолщением к их свободным концам. Поверхность ручек должна быть гладкой, ровно зачищенной без трещин и сучков.
- 3.10. На хвостовики напильников, отверток должны быть прочно насажены ручки, стянутые металлическими кольцами, предотвращающими их раскладывание, длина ручек должна соответствовать размерам инструмента.
- 3.11. Гаечные ключи применяйте только в соответствии с размерами гаек и головок болтов. Они не должны иметь трещин, забоин и заусенцев. Запрещается наращивать ключи, использовать прокладки между зевом ключа и гранями болтов и гаек, ударять по ключу при отвертывании или завертывании заржавевших, или плотно стянутых болтов. Разводные ключи не должны иметь люфта в подвижных частях.
- 3.12. Отвертки следует применять в соответствии с шириной шлица винта.
- 3.13. При работе зубилом и крейцмейселем для защиты глаз от отлетающих осколков применяйте защитные очки.
- 3.14. Не включайте станочное оборудование мастерских без ведома мастера.
- 3.15. Следите за чистотой инструмента.

#### **4. Требования безопасности в аварийных ситуациях.**

- 4.1. При любой аварийной ситуации немедленно прекратите занятия и сообщите о случившемся мастеру.
- 4.2. При получении травмы в результате несчастного случая, немедленно сообщите об этом мастеру. Если травму получил одноклассник постарайтесь оказать ему первую помощь, вызовите врача.
- 4.3. При появлении признаков утомления, недомогания и плохого самочувствия во время занятий сообщите об этом мастеру и немедленно обратитесь к врачу.

	ИнДИ (филиал) ФГБОУ ВО «Югорский государственный университет»	СМК ИнДИ ИОТ - 3 - 025 - 2021
	Система менеджмента качества Инструкция по охране труда для обучающихся при проведении занятий в учебно – производственных мастерских ИнДИ (филиала) ФГБОУ ВО «ЮГУ»	Версия № 1

### 5. Требования безопасности по окончании работы

- 5.1. После окончания проведения практических занятий приведите свое рабочее место в порядок.
- 5.2. Уберите инструменты на свои места.
- 5.3. Снимете спецодежду и СИЗ и тщательно вымойте руки с мылом.